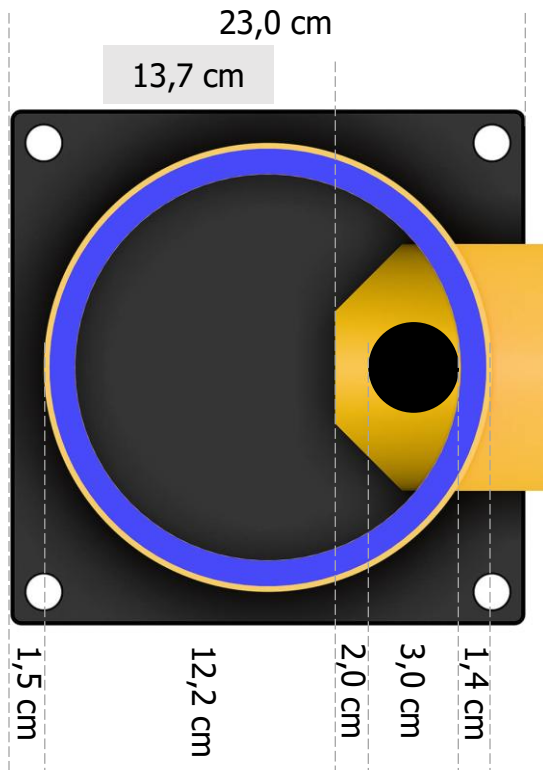
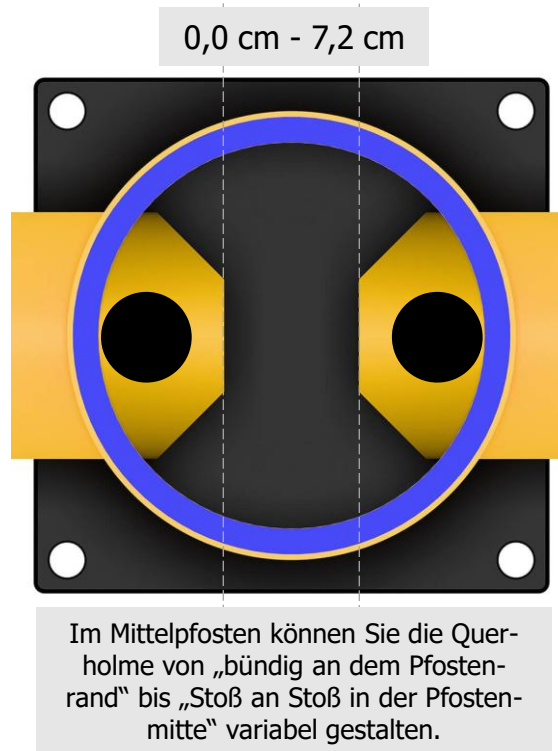


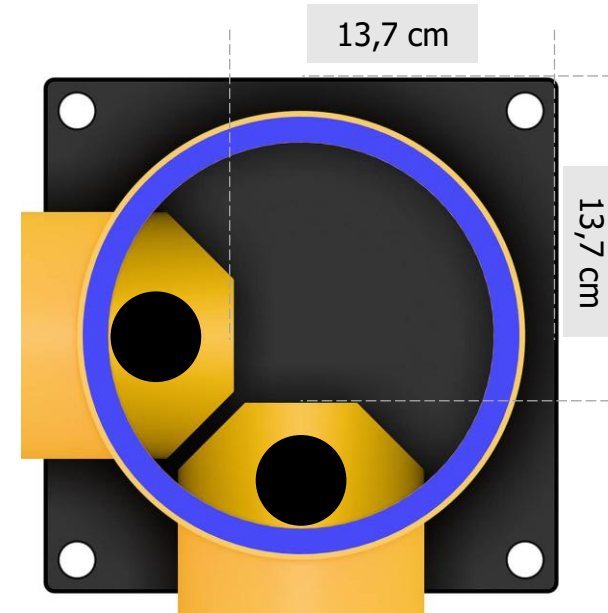
## Anfangs- und Endpfosten



## Mittelpfosten



## Eckpfosten



**Platzbedarf auf dem Grund:** Ist die Summe aller Querholme + Am Anfang und am Ende der gerade Strecke jeweils + 13,7 cm

**Beispiel 1:** Sie wählen ein 4-Meter-Set, was aus jeweils einem Anfangs-, Mittel-, Endpfosten und dazwischen jeweils 200-cm-Querholmen besteht. Dafür benötigen Sie  $[13,7 \text{ cm} + 200 \text{ cm} + 200 \text{ cm} + 13,7 \text{ cm}]$  427,40 cm Platz auf dem Boden.

**Beispiel 2:** Sie wählen ein 1-Meter-Säulenschutz-Set, was aus 4 Eckpfosten und dazwischen jeweils 100-cm-Querholmen besteht. Dafür benötigen Sie für jede Seite  $[13,7 \text{ cm} + 100 \text{ cm} + 13,7 \text{ cm}]$  127,40 cm Platz auf dem Boden.